

10 zasad prototypowania

Poznaj zalety prototypowania. Pamiętaj, aby nie tracić czasu i energii na doprecyzowywanie wyłącznie jednego kierunku. Zamiast tego warto korzystać z opisanych poniżej zasad, aby móc badać wiele kierunków, poświęcając na to tyle samo czasu i energii. Dzięki temu będziesz się szybciej uczył i łatwiej Ci będzie odkrywać coraz lepsze propozycje wartości.



Namacalność i poglądowość




Czytelność dla początkujących




Nie należy zakochiwać się w pierwszych koncepcjach — tworzenie alternatyw




Poczucie komfortu w „stanie ciekłym”



Zaczynanie od niskiej jakości, iteracje i udoskonalenia



Wczesne ujawnianie postępów i poddawanie prototypów krytycznej ocenie



Szybszy proces uczenia się za sprawą częstych i tanich porażek na wczesnych etapach pracy

9



Stosowanie technik kreatywności



Tworzenie „modeli pokrak”



Śledzenie zdobywania wiedzy, spostrzeżeń i postępów